



CUARTO INFORME DE AVANCE DE GESTION FINANCIERA 2018




II.- INFORMACION PRESUPUESTARIA




1).- Estado Analítico de Ingresos (por Clasificación Económica) Del 01 de Enero al 31 de Diciembre 2018

INSTITUTO ELECTORAL DE COAHUILA
 Estado Analítico de Ingresos
 Del 01 de enero al 31 de diciembre de 2018

Clasificación Económica	Ingreso					Diferencia (6= 5 - 1)
	Estimado	Ampliaciones y Reducciones	Modificado	Devengado	Recaudado	
	1	2	(3= 1 + 2)	4	5	
Impuestos	0	0	0	0	0	0
Cuotas y Aportaciones de Seguridad Social	0	0	0	0	0	0
Contribuciones de Mejoras	0	0	0	0	0	0
Derechos	0	0	0	0	0	0
Productos	5.850.000	1.000.000	6.850.000	0	0	-5.850.000
Corriente	0	0	0	0	0	0
Capital	5.850.000	1.000.000	6.850.000	0	0	-5.850.000
Aprovechamientos	0	0	0	0	0	0
Corriente	0	0	0	0	0	0
Capital	0	0	0	0	0	0
Ingresos por Ventas de Bienes y Servicios	0	0	0	0	0	0
Participaciones y Aportaciones	0	0	0	0	0	0
Transferencias, Asignaciones, Subsidios y Otras Ayudas	368.985.749	14.000.000	382.985.749	389.835.749	383.314.451	14.328.702
Total	368.985.749	14.000.000	382.985.749	389.835.749	383.314.451	8.478.702
				Ingresos excedentes		


 ELABORÓ
 C.P. JESUS JAVIER COVARRUBIAS DELGADO
 COORDINADOR GENERAL DE
 ADMINISTRACIÓN Y CUENTA PÚBLICA


 REVISÓ
 C.P. MIRIAM YOLANDA CARDONA DE LA CRUZ
 DIRECTORA EJECUTIVA DE ADMINISTRACIÓN


 AUTORIZÓ
 LIC. GABRIELA MARÍA DE LEÓN FARIAS
 CONSEJERA PRESIDENTA






2).- Estado Analítico de Ingresos (por Clasificación Rubro de Ingresos) Del 01 de Enero al 31 de Diciembre 2018

INSTITUTO ELECTORAL DE COAHUILA
Estado Analítico de Ingresos
 Del 01 de enero al 31 de diciembre de 2018


Rubro de Ingresos	Ingreso					Diferencia
	Estimado	Ampliaciones y Reducciones	Modificado	Devengado	Recaudado	
	1	2	(3= 1 + 2)	4	5	
Impuestos	0,00	0,00	0,00	0,00	0,00	0,00
Cuotas y Aportaciones de Seguridad Social	0,00	0,00	0,00	0,00	0,00	0,00
Contribuciones de Mejoras	0,00	0,00	0,00	0,00	0,00	0,00
Derechos	0,00	0,00	0,00	0,00	0,00	0,00
Productos	5.850.000	1.000.000	6.850.000	0	0	-5.850.000
Corriente	0	0	0	0	0	0
Capital	5.850.000	1.000.000	6.850.000	0	0	-5.850.000
Aprovechamientos	0	0	0	0	0	0
Corriente	0	0	0	0	0	0
Capital	0	0	0	0	0	0
Ingresos por Ventas de Bienes y Servicios	0	0	0	0	0	0
Participaciones y Aportaciones	0	0	0	0	0	0
Transferencias, Asignaciones, Subsidios y Otras Ayudas	368.985.749	14.000.000	382.985.749	389.835.749	383.314.451	14.328.702
Ingresos Derivados de Financiamientos	0,00	0,00	0,00	0,00	0,00	0,00
Total	374.835.750	15.000.002	#¡VALOR!	389.835.753	383.314.456	8.478.702,39
				Ingresos excedentes		



ELABORÓ
 C.P. JESÚS JAVIER COVARRUBIAS DELGADO
 COORDINADOR GENERAL DE
 ADMINISTRACIÓN Y CUENTA PÚBLICA



REVISÓ
 C.P. MIRIAM YOLANDA CARDONA DE LA CRUZ
 DIRECTORA EJECUTIVA DE ADMINISTRACIÓN



AUTORIZÓ
 LIC. GABRIELA MARÍA DE LEÓN FARIAS
 CONSEJERA PRESIDENTA






3).- Estado Analítico de Ingresos (por Clasificación Fuentes de Financiamiento)

Del 01 de Enero al 31 de Diciembre 2018

INSTITUTO ELECTORAL DE COAHUILA
Estado Analítico de Ingresos
 Del 01 de enero al 31 de diciembre de 2018

Estado Analítico de Ingresos Por Fuente de Financiamiento	Ingreso					Diferencia
	Estimado	Ampliaciones y Reducciones	Modificado	Devengado	Recaudado	
	1	2	(3= 1 + 2)	4	5	
Ingresos del Gobierno	374.835.749	15.000.000	389.835.749	389.835.749	383.314.451	8.478.702
Impuestos	0,00	0,00	0,00	0,00	0,00	0,00
Contribuciones de Mejoras	0,00	0,00	0,00	0,00	0,00	0,00
Derechos	0,00	0,00	0,00	0,00	0,00	0,00
Productos	5.850.000	1.000.000	6.850.000	0	0	-5.850.000
Corriente	0	0	0	0	0	0
Capital	5.850.000	1.000.000	6.850.000	0	0	-5.850.000
Aprovechamientos	0,00	0,00	0,00	0,00	0,00	0,00
Corriente	0,00	0,00	0,00	0,00	0,00	0,00
Capital	0,00	0,00	0,00	0,00	0,00	0,00
Participaciones y Aportaciones	0,00	0,00	0,00	0,00	0,00	0,00
Transferencias, Asignaciones, Subsidios y Otras Ayudas	368.985.749	14.000.000	382.985.749	389.835.749	383.314.451	14.328.702
Ingresos de Organismos y Empresas	0,00	0,00	0,00	0,00	0,00	0,00
Cuotas y Aportaciones de Seguridad Social	0,00	0,00	0,00	0,00	0,00	0,00
Ingresos por Ventas de Bienes y Servicios	0,00	0,00	0,00	0,00	0,00	0,00
Transferencias, Asignaciones, Subsidios y Otras Ayudas	0,00	0,00	0,00	0,00	0,00	0,00
Ingresos derivados de financiamiento	0,00	0,00	0,00	0,00	0,00	0,00
Ingresos Derivados de Financiamientos	0,00	0,00	0,00	0,00	0,00	0,00
Total	374.835.749,00	15.000.000,00	389.835.749,00	389.835.749,26	383.314.451,39	8.478.702,39
				Ingresos excedentes		



ELABORÓ
 C.P. JESUS JAVIER COVARRUBIAS DELGADO
 COORDINADOR GENERAL DE
 ADMINISTRACIÓN Y CUENTA PÚBLICA



REVISÓ
 C.P. MIRIAM YOLANDA CARDONA DE LA CRUZ
 DIRECTORA EJECUTIVA DE ADMINISTRACIÓN



AUTORIZÓ
 LIC. GABRIELA MARÍA DE LEÓN FARIAS
 CONSEJERA PRESIDENTA





4).- Estado Analítico de Egresos (por Clasificación Administrativa) Del 01 de Enero al 31 de Diciembre 2018

INSTITUTO ELECTORAL DE COAHUILA						
Estado Analítico del Ejercicio del Presupuesto de Egresos						
Clasificación Administrativa						
Del 01 de enero al 31 de diciembre de 2018						
Concepto	Egresos					Subejercicio
	Aprobado	Ampliaciones/ (Reducciones)	Modificado	Devengado	Pagado	
	1	2	3 = (1 + 2)	4	5	
Sin Ramo/Dependencia	67.966.040,33	\$8.598.011	\$76.564.051	\$67.126.361	\$67.126.361	\$9.437.690
1000 CONSEJO GENERAL	\$21.141.370	\$1.340.891	\$22.482.262	\$21.984.155	\$21.984.155	\$498.107
1100 PRESIDENCIA	\$9.063.789	\$649.837	\$9.713.626	\$9.039.312	\$9.039.312	\$674.314
1200 SECRETARÍA EJECUTIVA	\$11.923.548	\$7.275.379	\$19.198.927	\$13.729.280	\$13.729.280	\$5.469.647
1300 CONTRALORIA INTERNA	\$5.970.325	-\$15.657	\$5.954.668	\$5.741.815	\$5.741.815	\$212.852
1400 UNIDAD TECNICA DE ARCHIVO Y GESTION DOCUMENTAL	\$2.901.089	\$1.349.400	\$4.250.489	\$4.147.448	\$4.147.448	\$103.041
1500 UNIDAD TECNICA DE COMUNICACION SOCIAL	\$8.063.541	-\$398.548	\$7.664.993	\$5.884.370	\$5.884.370	\$1.780.623
1600 UNIDAD TECNICA DE FISCALIZACION	\$4.805.704	-\$1.116.109	\$3.689.595	\$3.420.336	\$3.420.336	\$269.259
1700 UNIDAD TECNICA DE SISTEMAS	\$2.899.796	-\$352.857	\$2.546.939	\$2.200.569	\$2.200.569	\$346.370
1800 UNIDAD TECNICA DE TRANSPARENCIA Y ACCESO A LA INFORMACION	\$1.196.879	-\$134.325	\$1.062.553	\$979.077	\$979.077	\$83.477
2000 DIRECCIONES EJECUTIVAS	\$161.043.384	\$9.535.793	\$170.579.177	\$155.009.707	\$155.009.707	\$15.569.470
2000 DIRECCION EJECUTIVA DE ADMINISTRACION	\$26.826.376	\$1.316.038	\$28.142.414	\$26.378.623	\$26.378.623	\$1.763.791
2200 DIRECCION EJECUTIVA DE ASUNTOS JURIDICOS	\$6.051.116	-\$245.452	\$5.805.663	\$4.912.233	\$4.912.233	\$893.431
2300 DIRECCION EJECUTIVA DE EDUCACION CIVICA	\$3.380.297	\$280.879	\$3.661.176	\$3.467.939	\$3.467.939	\$193.238
2400 DIRECCION EJECUTIVA DE INNOVACION ELECTORAL	\$14.734.023	\$3.085.352	\$17.819.375	\$12.414.658	\$12.414.658	\$5.404.717
2500 DIRECCION EJECUTIVA DE ORGANIZACION ELECTORAL	\$97.413.987	\$2.757.103	\$100.171.090	\$93.893.018	\$93.893.018	\$6.278.073
2600 DIRECCION EJECUTIVA DE PARTICIPACION CIUDADANA	\$4.328.817	-\$929.284	\$3.399.533	\$3.118.793	\$3.118.793	\$280.740
2700 DIRECCION EJECUTIVA DE PRERROGATIVAS Y PARTIDOS POLITICOS	\$4.948.135	\$1.891.720	\$6.839.855	\$6.320.029	\$6.320.029	\$519.826
2800 DIRECCION EJECUTIVA DE VINCULACION CON INE Y OPLES	\$3.360.634	\$1.379.436	\$4.740.070	\$4.504.415	\$4.504.415	\$235.656
4000 PARTIDOS POLITICOS	\$145.826.325	-\$133.804	\$142.692.521	\$142.692.521	\$142.692.521	\$0
4010 PAN	\$43.257.318	\$0	\$43.257.318	\$43.257.318	\$43.257.318	\$0
4020 PRI	\$49.579.252	\$0	\$49.579.252	\$49.579.252	\$49.579.252	\$0
4030 PRD	\$11.905.512	\$0	\$11.905.512	\$11.905.512	\$11.905.512	\$0
4040 PT	\$626.761	\$0	\$626.761	\$626.761	\$626.761	\$0
4050 VERDE ECOLOGISTA	\$626.761	\$0	\$626.761	\$626.761	\$626.761	\$0
4060 UDC	\$13.002.654	\$0	\$13.002.654	\$13.002.654	\$13.002.654	\$0
4070 MOVIMIENTO CIUDADANO	\$626.761	\$0	\$626.761	\$626.761	\$626.761	\$0
4080 NUEVA ALIANZA	\$626.761	\$0	\$626.761	\$626.761	\$626.761	\$0
4090 PSD	\$626.761	-\$626.761	\$0	\$0	\$0	\$0
4100 PPC	\$626.761	-\$626.761	\$0	\$0	\$0	\$0
4110 PARTIDO JOVEN	\$626.761	-\$626.761	\$0	\$0	\$0	\$0
4120 PRC	\$626.761	-\$626.761	\$0	\$0	\$0	\$0
4130 CAMPESINO POPULAR	\$626.761	-\$626.761	\$0	\$0	\$0	\$0
4140 MORENA	\$21.187.221	\$0	\$21.187.221	\$21.187.221	\$21.187.221	\$0
4150 ENCUENTRO SOCIAL	\$626.761	\$0	\$626.761	\$626.761	\$626.761	\$0
4150 CANDIDATOS INDEPENDIENTES	\$626.761	\$0	\$626.761	\$626.761	\$626.761	\$0
Total del Gasto	374.835.749,09	15.000.000,00	389.835.749,09	364.828.589,42	364.828.589,42	25.007.159,67

INSTITUTO ELECTORAL DE COAHUILA						
Estado Analítico del Ejercicio del Presupuesto de Egresos						
Clasificación Administrativa						
Del 01 de enero al 31 de diciembre de 2018						
Concepto	Egresos					Subejercicio
	Aprobado	Ampliaciones/ (Reducciones)	Modificado	Devengado	Pagado	
	1	2	3 = (1 + 2)	4	5	
Poder Ejecutivo	0,00	0,00	0,00	0,00	0,00	0,00
Poder Legislativo	0,00	0,00	0,00	0,00	0,00	0,00
Poder Judicial	0,00	0,00	0,00	0,00	0,00	0,00
Órganos Autónomos	0,00	0,00	0,00	0,00	0,00	0,00
Total del Gasto	0,00	0,00	0,00	0,00	0,00	0,00

INSTITUTO ELECTORAL DE COAHUILA						
Estado Analítico del Ejercicio del Presupuesto de Egresos						
Clasificación Administrativa						
Del 01 de enero al 31 de diciembre de 2018						
Concepto	Egresos					Subejercicio
	Aprobado	Ampliaciones/ (Reducciones)	Modificado	Devengado	Pagado	
	1	2	3 = (1 + 2)	4	5	
Entidades Paraestatales y Fideicomisos No Empresariales y No Financieros	0,00	0,00	0,00	0,00	0,00	0,00
Instituciones Públicas de la Seguridad Social	0,00	0,00	0,00	0,00	0,00	0,00
Entidades Paraestatales Empresariales No Financieras con Participación Estatal Mayoritaria	0,00	0,00	0,00	0,00	0,00	0,00
Fideicomisos Empresariales No Financieros con Participación Estatal Mayoritaria	0,00	0,00	0,00	0,00	0,00	0,00
Entidades Paraestatales Empresariales Financieras Monetarias con Participación Estatal Mayoritaria	0,00	0,00	0,00	0,00	0,00	0,00
Entidades Paraestatales Empresariales Financieras No Monetarias con Participación Estatal Mayoritaria	0,00	0,00	0,00	0,00	0,00	0,00
Fideicomisos Financieros Públicos con Participación Estatal Mayoritaria	0,00	0,00	0,00	0,00	0,00	0,00
Total del Gasto	0,00	0,00	0,00	0,00	0,00	0,00

ELABORO
C.P. JESUS JAVIER COVARRUBIAS DELGADO
COORDINADOR GENERAL DE
ADMINISTRACIÓN Y CUENTA PÚBLICA

REVISÓ
C.P. MIRIAM YOLANDA CARDONA DE LA CRUZ
DIRECTORA EJECUTIVA DE ADMINISTRACIÓN


AUTORIZO
LIC. GABRIELA MARÍA DE LEÓN FARIAS
CONSEJERA PRESIDENTA





5).- Estado Analítico de Egresos (por Clasificación Económica) Del 01 de Enero al 31 de Diciembre 2018

INSTITUTO ELECTORAL DE COAHUILA
Estado Analítico del Ejercicio del Presupuesto de Egresos
Clasificación Económica (por Tipo de Gasto)
Del 01 de enero al 31 de diciembre de 2018

Concepto	Egresos					Subejercicio 6 = (3 - 4)
	Aprobado	Ampliaciones/ (Reducciones)	Modificado	Devengado	Pagado	
	1	2	3 = (1 + 2)	4	5	
Gasto Corriente	368.985.749	14.000.000	382.985.749	362.426.383	362.426.383	20.559.366,52
Gasto de Capital	5.850.000	1.000.000	6.850.000	2.402.207	2.402.207	4.447.793,15
Amortización de la Deuda y Disminución de Pasivos	0,00	0,00	0,00	0,00	0,00	0,00
Pensiones y Jubilaciones	0,00	0,00	0,00	0,00	0,00	0,00
Participaciones	0,00	0,00	0,00	0,00	0,00	0,00
Total del Gasto	374.835.749,09	15.000.000,00	389.835.749,09	364.828.589,42	364.828.589,42	25.007.159,67


 ELABORÓ
 C.P. JESUS JAVIER COVARRUBIAS DELGADO
 COORDINADOR GENERAL DE
 ADMINISTRACIÓN Y CUENTA PÚBLICA


 REVISÓ
 C.P. MIRIAM YOLANDA CARDONA DE LA CRUZ
 DIRECTORA EJECUTIVA DE ADMINISTRACIÓN


 AUTORIZÓ
 LIC. GABRIELA MARÍA DE LEÓN FARIAS
 CONSEJERA PRESIDENTA





6).- Estado Analítico de Egresos

(por Clasificación Por Objeto del Gasto)
Del 01 de Enero al 31 de Diciembre 2018

INSTITUTO ELECTORAL DE COAHUILA
Estado Analítico del Ejercicio del Presupuesto de Egresos
Clasificación por Objeto del Gasto (Capturo y Concepto)
Del 01 de enero al 31 de diciembre de 2018

Concepto	Egresos			Subejercicio 6 = (3 - 4)
	Aprobado 1	Ampliaciones/ (Reducciones) 2	Modificado 3 = (1 + 2)	
Servicios Personales	133,804,774	0.00	133,804,774	128,882,151
Remuneraciones al Personal de Carácter Permanente	49,842,325	-558,237	49,284,089	49,270,466
Remuneraciones al Personal de Carácter Transitorio	54,314,177	-24,357	54,289,820	50,527,432
Remuneraciones Adicionales y Especiales	6,953,693	700,640	7,654,333	7,293,654
Seguridad Social	9,430,691	24,357	9,455,048	9,106,994
Otras Prestaciones Sociales y Económicas	750,862	505,571	1,256,434	1,256,434
Previsiones	0.00	0.00	0.00	0.00
Pago de Estímulos a Servidores Públicos	12,513,025	-647,974	11,865,050	11,427,171
Materiales y Suministros	42,480,000	2,900,000	45,380,000	39,913,332
Materiales de Administración, Emisión de Documentos y Artículos Oficiales	36,575,000	2,000,000	38,575,000	36,736,320
Alimentos y Utensilios	1,227,000	700,000	1,927,000	1,758,794
Materiales Primas y Materiales de Producción y Comercialización	3,087,000	0.00	3,087,000	0.00
Materiales y Artículos de Construcción y de Reparación	18,000	0.00	18,000	403,058
Productos Químicos, Farmacéuticos y de Laboratorio	1,000,000	0.00	1,000,000	1,432
Combustibles, Lubricantes y Aditivos	1,090,000	0.00	1,090,000	825,022
Vestuario, Blancos, Prendas de Protección y Artículos Deportivos	0.00	0.00	0.00	977,102
Materiales y Suministros Para Seguridad	485,000	0.00	485,000	0.00
Herramientas, Refacciones y Accesorios Menores	41,574,681	11,100,000	52,674,681	211,507
Servicios Básicos	3,623,400	2,937,827	6,561,227	47,193,693
Servicios de Arrendamiento	10,203,570	697,761	11,101,331	5,481,488
Servicios Profesionales, Científicos, Técnicos y Otros Servicios	4,884,000	6,676,116	11,560,116	6,046,745
Servicios Financieros, Bancarios y Comerciales	796,000	0	796,000	9,949,742
Servicios de Instalación, Reparación, Mantenimiento y Conservación	1,520,000	2,062,186	3,582,186	11,237,901
Servicios de Comunicación Social y Publicidad.	12,088,869	-2,002,189	10,086,680	11,237,901
Servicios de Traslado y Viáticos	3,005,000	2,919,085	5,924,085	296,465
Servicios Oficiales	960,000	111,306	1,071,306	3,377,946
Otros Servicios Generales	4,558,622	-2,102,132	2,456,490	7,678,205
Transferencias, Asignaciones, Subsidios y Otras Ayudas	151,126,323	0	151,126,323	5,195,459
Transferencias Internas y Asignaciones al Sector Público	0.00	0.00	0.00	986,218
Transferencias al Resto del Sector Público	0.00	3,133,804	3,133,804	2,435,470
Subsidios y Subvenciones	151,126,323	-3,133,804	147,992,519	146,437,747
Pensiones y Jubilaciones	0.00	0.00	0.00	0.00
Transferencias a Fideicomisos, Mandatos y Otros Análogos	0.00	0.00	0.00	0.00
Transferencias a la Seguridad Social	0.00	0.00	0.00	0.00
Donativos	0.00	0.00	0.00	0.00
Bienes Muebles, Inmuebles e Intangibles	5,850,000	1,000,000	6,850,000	2,402,207
Mobiliario y Equipo de Administración	2,750,000	-829,800	1,920,200	1,161,908
Mobiliario y Equipo Educativo y Recreativo	0.00	0.00	0.00	0.00
Equipo e Instrumental Médico y de Laboratorio	0.00	0.00	0.00	0.00
Vehículos y Equipo de Transporte	0.00	0.00	0.00	0.00
Equipo de Defensa y Seguridad	0.00	0.00	0.00	0.00
Maquinaria, Otros Equipos y Herramientas	2,800,000	602,500	3,402,500	12,999
Bienes Inmuebles	0.00	0.00	0.00	0.00
Bienes Intangibles	0.00	0.00	0.00	0.00
Inversión Pública	300,000	0.00	300,000	0.00
Otra Pública en Bienes de Dominio Público	0.00	0.00	0.00	0.00
Otra Pública en Bienes Propios	0.00	0.00	0.00	0.00
Proyectos Productivos y Acciones de Fomento	0.00	0.00	0.00	0.00
Inversión Financiera y Otras Provisiones	0.00	0.00	0.00	0.00
Inversión Para el Fomento de Actividades Productivas	0.00	0.00	0.00	0.00
Acciones y Participaciones de Capital	0.00	0.00	0.00	0.00
Compra de Títulos y Valores	0.00	0.00	0.00	0.00
Comercio de Préstamos	0.00	0.00	0.00	0.00
Inversión en Fideicomisos, Mandatos y Otros Análogos	0.00	0.00	0.00	0.00
Otras Inversiones Financieras	0.00	0.00	0.00	0.00
Provisiones para Contingencias y Otras Erogaciones Especiales	0.00	0.00	0.00	0.00
Participaciones y Aportaciones	0.00	0.00	0.00	0.00
Participaciones	0.00	0.00	0.00	0.00
Aportaciones	0.00	0.00	0.00	0.00
Comercios	0.00	0.00	0.00	0.00
Deuda Pública	0.00	0.00	0.00	0.00
Amortización de la Deuda Pública	0.00	0.00	0.00	0.00
Intereses de la Deuda Pública	0.00	0.00	0.00	0.00
Comisiones de la Deuda Pública	0.00	0.00	0.00	0.00
Gastos de la Deuda Pública	0.00	0.00	0.00	0.00
Costo por Coberturas	0.00	0.00	0.00	0.00
Ayudas Financieras	0.00	0.00	0.00	0.00
Adeudos de Ejercicios Fiscales Anteriores (Adelantos)	0.00	0.00	0.00	0.00
Total del Gasto	374,835,749.09	15,000,000.00	389,835,749.09	364,828,589.42
				25,907,159.67


C.P. JESÚS JAVIER COVARRUBIAS DELGADO
COORDINADOR GENERAL DE
ADMINISTRACIÓN Y CUENTA PÚBLICA


C.P. MIRIAM YOLANDA CARDONA DE LA CRUZ
DIRECTORA EJECUTIVA DE ADMINISTRACIÓN


LIC. GABRIELA MARÍA DE LEÓN FARIÁS
CONSEJERA PRESIDENTA







7).- Estado Analítico de Egresos (por Clasificación Funcional) Del 01 de Enero al 31 de Diciembre 2018

INSTITUTO ELECTORAL DE COAHUILA
Estado Analítico del Ejercicio del Presupuesto de Egresos
Clasificación Funcional (Finalidad y Función)
Del 01 de enero al 31 de diciembre de 2018

Concepto	Egresos					Subejercicio 6 = (3 - 4)
	Aprobado	Ampliaciones/ (Reducciones)	Modificado	Devengado	Pagado	
	1	2	3 = (1 + 2)	4	5	
Gobierno	374.835.749,09	15.000.000,00	389.835.749,09	364.828.589,42	364.828.589,42	25.007.159,67
Legislación	0,00	0,00	0,00	0,00	0,00	0,00
Justicia	0,00	0,00	0,00	0,00	0,00	0,00
Coordinación de la Política de Gobierno	374.835.749	15.000.000	389.835.749	364.828.589	364.828.589	25.007.160
Relaciones Exteriores	0,00	0,00	0,00	0,00	0,00	0,00
Asuntos Financieros y Hacendarios	0,00	0,00	0,00	0,00	0,00	0,00
Seguridad Nacional	0,00	0,00	0,00	0,00	0,00	0,00
Asuntos de Orden Público y de Seguridad Interior	0,00	0,00	0,00	0,00	0,00	0,00
Otros Servicios Generales	0,00	0,00	0,00	0,00	0,00	0,00
Desarrollo Social	0,00	0,00	0,00	0,00	0,00	0,00
Protección Ambiental	0,00	0,00	0,00	0,00	0,00	0,00
Vivienda y Servicios a la Comunidad	0,00	0,00	0,00	0,00	0,00	0,00
Salud	0,00	0,00	0,00	0,00	0,00	0,00
Recreación, Cultura y Otras Manifestaciones Sociales	0,00	0,00	0,00	0,00	0,00	0,00
Educación	0,00	0,00	0,00	0,00	0,00	0,00
Protección Social	0,00	0,00	0,00	0,00	0,00	0,00
Otros Asuntos Sociales	0,00	0,00	0,00	0,00	0,00	0,00
Desarrollo Económico	0,00	0,00	0,00	0,00	0,00	0,00
Asuntos Económicos, Comerciales y Laborales en General	0,00	0,00	0,00	0,00	0,00	0,00
Agropecuaria, Silvicultura, Pesca y Caza	0,00	0,00	0,00	0,00	0,00	0,00
Combustibles y Energía	0,00	0,00	0,00	0,00	0,00	0,00
Minería, Manufacturas y Construcción	0,00	0,00	0,00	0,00	0,00	0,00
Transporte	0,00	0,00	0,00	0,00	0,00	0,00
Comunicaciones	0,00	0,00	0,00	0,00	0,00	0,00
Turismo	0,00	0,00	0,00	0,00	0,00	0,00
Ciencia, Tecnología e Innovación	0,00	0,00	0,00	0,00	0,00	0,00
Otras Industrias y Otros Asuntos Económicos	0,00	0,00	0,00	0,00	0,00	0,00
Otras no Clasificadas en Funciones Anteriores	0,00	0,00	0,00	0,00	0,00	0,00
Transacciones de la Deuda Pública / Costo Financiero de la Deuda	0,00	0,00	0,00	0,00	0,00	0,00
Transferencias, Participaciones y Aportaciones entre Diferentes Niveles y Ordenes de Gobierno	0,00	0,00	0,00	0,00	0,00	0,00
Saneamiento del Sistema Financiero	0,00	0,00	0,00	0,00	0,00	0,00
Adeudos de Ejercicios Fiscales Anteriores	0,00	0,00	0,00	0,00	0,00	0,00
Total del Gasto	374.835.749,09	15.000.000,00	389.835.749,09	364.828.589,42	364.828.589,42	25.007.159,67


ELABORÓ
C.P. JESUS JAVIER COVARRUBIAS DELGADO
COORDINADOR GENERAL DE
ADMINISTRACIÓN Y CUENTA PÚBLICA


REVISÓ
C.P. MIRIAM YOLANDA CARDONA DE LA CRUZ
DIRECTORA EJECUTIVA DE ADMINISTRACIÓN


AUTORIZÓ
LIC. GABRIELA MARÍA DE LEÓN FARIAS
CONSEJERA PRESIDENTA






8).- Endeudamiento Neto

Del 01 de Enero al 31 de Diciembre 2018

INSTITUTO ELECTORA DE COAHUILA
Endeudamiento Neto
 Del 01 de enero al 31 de diciembre de 2018

Identificación de Crédito o Instrumento	Contratación / Colocación	Amortización	Endeudamiento Neto
	A	B	C = A - B
Créditos Bancarios			
NO APLICA	0,00	0,00	0,00
Total Créditos Bancarios	0,00	0,00	0,00
Otros Instrumentos de Deuda			
NO APLICA	0,00	0,00	0,00
Total Otros Instrumentos de Deuda	0,00	0,00	0,00
TOTAL	0,00	0,00	0,00



ELABORÓ
 C.P. JESUS JAVIER COVARRUBIAS DELGADO
 COORDINADOR GENERAL DE
 ADMINISTRACIÓN Y CUENTA PÚBLICA



REVISÓ
 C.P. MIRIAM YOLANDA CARDONA DE LA CRUZ
 DIRECTORA EJECUTIVA DE ADMINISTRACIÓN



AUTORIZÓ
 LIC. GABRIELA MARÍA DE LEÓN FARIAS
 CONSEJERA PRESIDENTA





9).- Intereses de la Deuda

Del 01 de Enero al 31 de Diciembre 2018

INSTITUTO ELECTORAL DE COAHUILA
Intereses de la Deuda
 Del 01 de enero al 31 de diciembre de 2018

Identificación de Crédito o Instrumento	Devengado	Pagado
Créditos Bancarios		
N/A	0,00	0,00
Total de Intereses de Créditos Bancarios	0,00	0,00
Otros Instrumentos de Deuda		
N/A	0,00	0,00
Total de Intereses de Otros Instrumentos de Deuda	0,00	0,00
TOTAL	0,00	0,00



ELABORÓ
 C.P. JESUS JAVIER COVARRUBIAS DELGADO
 COORDINADOR GENERAL DE
 ADMINISTRACIÓN Y CUENTA PÚBLICA



REVISÓ
 C.P. MIRIAM YOLANDA CARDONA DE LA CRUZ
 DIRECTORA EJECUTIVA DE ADMINISTRACIÓN



AUTORIZÓ
 LIC. GABRIELA MARÍA DE LEÓN FARIAS
 CONSEJERA PRESIDENTA





**10).- Flujo de Fondos que
Resuma Toda las Operaciones
Del 01 de Enero al 31 de Diciembre 2018**

INSTITUTO ELECTORAL DE COAHUILA
Indicadores de Postura Fiscal
Del 01 de enero al 31 de diciembre de 2018

Concepto	Estimado	Devengado	Pagado ³
I. Ingresos Presupuestarios (I=1+2)	374.835.749	389.835.749	383.314.451
1. Ingresos del Gobierno de la Entidad Federativa ¹	374.835.749	389.835.749	383.314.451
2. Ingresos del Sector Paraestatal ¹	0	0	0
II. Egresos Presupuestarios	374.835.749	364.828.589	364.828.589
3. Egresos del Gobierno de la Entidad Federativa ²	374.835.749	364.828.589	364.828.589
4. Egresos del Sector Paraestatal ²	0	0	0
III. Balance Presupuestario (Superávit o Déficit) (III = I - II)	0	25.007.160	18.485.862

Concepto	Estimado	Devengado	Pagado ³
III. Balance presupuestario (Superávit o Déficit)	0	25.007.160	18.485.862
IV. Intereses, Comisiones y Gastos de la Deuda	0	0	0
V. Balance Primario (Superávit o Déficit) (V= III - IV)	0	25.007.160	18.485.862

Concepto	Estimado	Devengado	Pagado ³
A. Financiamiento	0,00	0,00	0,00
B. Amortización de la deuda	0,00	0,00	0,00
C. Endeudamiento ó desendeudamiento (C = A - B)	0,00	0,00	0,00

1 Los Ingresos que se presentan son los ingresos presupuestario totales sin incluir los ingresos por financiamientos. Los Ingresos del Gobierno de la Entidad Federativa corresponden a los del Poder Ejecutivo, Legislativo Judicial y Autónomos

2 Los egresos que se presentan son los egresos presupuestarios totales sin incluir los egresos por amortización. Los egresos del Gobierno de la Entidad Federativa corresponden a los del Poder Ejecutivo, Legislativo, Judicial y Órganos Autónomos

3 Para Ingresos se reportan los ingresos recaudados; para egresos se reportan los egresos pagados

ELABORÓ

C.P. JESUS JAVIER COVARRUBIAS DELGADO
 COORDINADOR GENERAL DE
 ADMINISTRACIÓN Y CUENTA PÚBLICA

REVISÓ

C.P. MIRIAM YOLANDA CARDONA DE LA CRUZ
 DIRECTORA EJECUTIVA DE ADMINISTRACIÓN

AUTORIZÓ

LIC. GABRIELA MARÍA DE LEÓN FARIAS
 CONSEJERA PRESIDENTA